






6ª PROPUESTA DE ACTIVIDAD DE CREACIÓN ARTÍSTICA PLÁSTICA

| | |
|--------------------------|--|
| AUTORA DE LA PROPUESTA | Carmen Gómez Sánchez. Estudiante de la asignatura <i>Las Artes Visuales en la Infancia</i> de 2º curso del grado en Educación Infantil del Centro de Magisterio La Inmaculada. |
| TÍTULO DE LA ACTIVIDAD | "El cuento Bichi Bichi". |
| OBJETIVO DE LA ACTIVIDAD | Que los niños conozcan de forma más divertida y cercana la situación actual siendo conscientes de lo importante que es lavarse las manos. |
| TÉCNICA ARTÍSTICA | La técnica que vamos a usar con los peques de la casa es la creación de obras literarias, ilustraciones y pictogramas con el fin de que aprendan y que adquieran buenos hábitos de higiene. También indicado para niños con Necesidades Educativas Especiales. |
| RECURSOS NECESARIOS | <ul style="list-style-type: none"> - Folios. - Lápices de colores, temperas, etc. - Goma de borrar. - Dispositivo tecnológico para poder acceder a internet. - Un adulto que tenga interés en ayudar al niño a crear las ilustraciones e historias, imaginación y ganas de divertirse aprendiendo. |
| TIEMPO DE REALIZACIÓN | 60 minutos. |
| PROCESO DE REALIZACIÓN | <ol style="list-style-type: none"> 1. Le explicamos al niño lo que es el <i>coronavirus</i> de una forma fácil y cercana, para que puedan entenderlo bien y sin preocuparles. 2. Nos apoyaremos en estos dos libros: <div style="display: flex; justify-content: space-around; align-items: center; margin: 10px 0;">   </div> <ul style="list-style-type: none"> • "Para nada sucias" de Wanja Olten. • "Bailaremos bajo una estrella" de Fernanda Rodríguez Muguruza (psicóloga especialista en infancia y familia) y Eva Rami (Maestra de Primaria, logopeda e Intérprete de Lengua de Signos). <p>En este enlace se encuentran los dos libros del <i>coronavirus</i>, junto a otras actividades sobre el virus que los niños pueden realizar con la familia sobre la cuarentena:</p> <p>https://ladiversiva.com/ninos-coronavirus-explicarles-esta-pasando</p> 3. El niño creará la historia con ilustraciones a partir de lo que le hemos explicado y leído, comprobando así la comprensión del tema. 4. Cuando tengamos el cuento creado por él/ella, le diremos que cree un cuento sobre el coronavirus contando cómo le gustaría que fuese en realidad la historia y cómo le gustaría que acabase todo. El cuento |



también se puede hacer a base de pictogramas. Se pueden consultar en este enlace:

http://www.arasaac.org/pictogramas_byn.php



Pero lo ideal es que seamos capaces de inventarnos algún otro pictograma.

5. Dialogamos entre todos y decidimos cuales son los momentos más relevantes de la nueva versión del cuento, realizando varios dibujos de estos momentos y seleccionando los que más gusten a todos.
6. Por último, crearemos todos un cuento en conjunto aportando cada familiar de la casa su parte, lo uniremos y tendremos nuestro libro, nuestra propia versión sobre el coronavirus.

OTROS ENLACES
RECOMENDADOS
PARA REALIZAR
LA ACTIVIDAD

En estos enlaces se pueden encontrar distintas formas de narrar el libro *Bailaremos bajo una estrella*:

Con una canción

- <https://www.youtube.com/watch?v=h37HJi5ZvQ8>

Con lenguaje de signos

- <https://www.youtube.com/watch?v=zrZWLWkdF4>

Con pictogramas

- <https://www.youtube.com/watch?v=eK9a1m1uruk>