






1ª PROPUESTA DE ACTIVIDAD DE CREACIÓN ARTÍSTICA PLÁSTICA:

<p>Autora de la propuesta</p>	<p>Paula Fernández Montañez. Estudiante de la asignatura Las Artes Visuales en la Infancia de 2º curso del grado en Educación Infantil del Centro de Magisterio La Inmaculada.</p>
<p>Objetivo de la actividad</p>	<ul style="list-style-type: none"> • Homenaje a los médicos y sanitarios • Comprender y practicar el proceso de creación artística plástica en grupo
<p>Técnica artística</p>	<p>Dibujo con distintas técnicas de color.</p>
<p>Recursos necesarios</p>	<ul style="list-style-type: none"> • Papel o superficie blanca lo más grande que tengas que pueda pintarse • Folios para realizar dibujos a tamaño pequeño • Lápices, ceras de colores o cualquier otra técnica de color • Ordenador o teléfono con conexión a Internet • Una ventana o un balcón que de a la calle • Cinta adhesiva
<p>Tiempo estimado de realización</p>	<p>60 minutos</p>
<p>Proceso de realización</p>	<ol style="list-style-type: none"> 1. Dialoga con tus hijos sobre la situación que estamos viviendo y el papel que están haciendo los médicos y sanitarios, muéstrale fotos. 2. Poner ejemplos de cómo los artistas dan respuestas a situaciones como esta. <p>Del terrible incendio del pasado mes de abril de 2019 que destruyó la catedral de Notre Dame en París, la ilustración del artista Gilmar Hachado.</p>  <p>O esta otra de los incendios que afectaron a Australia el pasado año, los cuales quedaron ilustrados por la artista Sandra Jockus.</p>  <p>Si tienes acceso a internet, permite que vean este video de TVE: https://www.rtve.es/alacarta/videos/telediario/ilustraciones-dibujos-personas-anonimas-inundan-redes-mensajes-animo/5541503/</p>  3. Pídeles a tus hijos que realicen al menos 2 o 3 dibujos rápidos en los



folios y en tamaño pequeño, sobre como representarían ellos la situación de los sanitarios. Podremos usar tanto rotuladores, como pintura de manos o lápices de colores: el arcoíris, el de “Todo Saldrá bien”, o dibujar a médicos, enfermeros, rodeados por un corazón, dejando volar la creatividad del niño. Los familiares que se encuentran en casa pueden realizar sus propios bocetos, con el fin de liberar la mente de prejuicios como que cuando se es adulto no se dibuja si no es su profesión. Además, ayudamos así a liberar la mente de otros pensamientos realizando una actividad diferente y volviendo a hacer uso de nuestra creatividad desarrollando “el artista” que todos tenemos en nuestro interior.

4. **Dialogar sobre las distintas propuestas** realizadas y acordar si es necesarios hacer nuevos bocetos.
5. **Decidir qué y cómo hacer entre todos la obra final** en una cartulina o pegando con cinta adhesiva por detrás varios folio o incluso sábanas o camisetas.
6. **Exposición.** Exponerlo en los balcones haciendo previamente una fotografía para subirlo a las redes sociales, con la etiqueta #YoMeQuedoEnCasa.

Con esta propuesta, conseguiremos involucrar a muchas más personas para que los profesionales sanitarios se sigan sintiendo arrojados por toda la población y podamos agradecerles, además de con los aplausos a las 20:00 h., de esta forma más visual y constante todo lo que están haciendo por la sociedad, por el mundo.



Otros enlaces recomendados para realizar la actividad

<https://www.lavanguardia.com/crileo/viral/20200312/474097594045/impactante-fotografia-muestra-agotaadora-lucha-sanitarios-italianos-contra-coronavirus-covid-19-pandemia.html>
<https://www.diariodehuelva.es/2020/03/17/monstuo-coro-huelva-ninos/>